

# 《 話法 》

**直接話法** = 相手の話した言葉をそのまま使用する話法

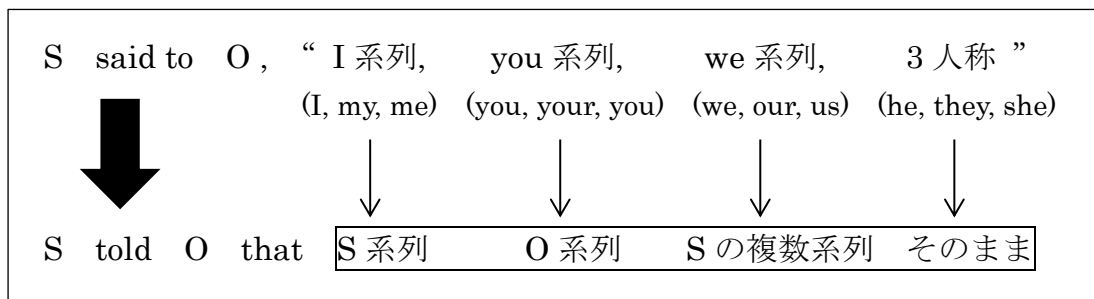
S said to O, “ \_\_\_\_\_ ”

**間接話法** = 相手と話した言葉をそのまま使わず、内容を客観的にまとめ直した話法

S told O that . . . .

## 【 直接話法 ➡ 間接話法への転換 】

① 人称代名詞の変化



(例) She said to him, “ ① my    ② our    ③ you    ④ them ”



She told him that ① \_\_\_\_\_ ② \_\_\_\_\_ ③ \_\_\_\_\_ ④ \_\_\_\_\_

トライ

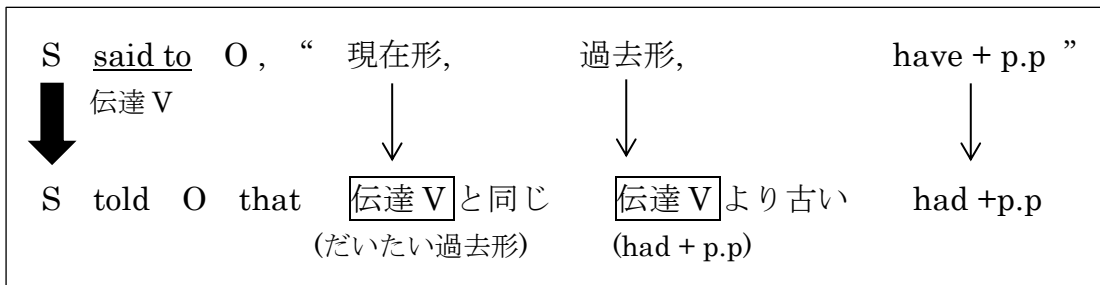
My mother said to Tom, “①I ②we ③your ④us ⑤me ⑥she  
⑦our ⑧my friend”



My mother told Tom that ① \_\_\_\_\_ ② \_\_\_\_\_ ③ \_\_\_\_\_ ④ \_\_\_\_\_

⑤ \_\_\_\_\_ ⑥ \_\_\_\_\_ ⑦ \_\_\_\_\_ ⑧ \_\_\_\_\_.

② 時制の変化



トライ

He said to her, “I am going to start when you come to see me.”

→ He told her that \_\_\_\_\_

③ 副詞の変化

this	→	that	these	→	those	here	→	there	now	→	then
today	→	that day	~ago	→	~before						
come	→	go (come home と come back はそのまま)									
next	→	the next ~	tomorrow	→	the next day						
yesterday	→	the day before	last night	→	the night before						

＊ 注意事項 ＊

S says … のように伝達 V が現在形の場合は人称代名詞のみ変化させ時制と副詞は変化させない。

また、「to O」のない文は「S said that …」とし「S told + O that …」としない。

(例) She says, “I don’t want to go fishing today.”

↓

She says that she doesn’t want to go fishing today.

## 【 いろいろな文の書き換え 】

### ① 平叙文（肯定文や否定文）の伝達

say + to + 人, “・・・”  
⇒ tell + 人 + that 節

＊ say, “・・・” だけなら say + that 節に !!

### ② 命令文・依頼文の伝達

● “Please ……” ⇒ 全体を S + ask + 人 + to …

トライ

She said to me, “Please wait here till I return.”

→ \_\_\_\_\_

● “ ” 内に had better …  
⇒ 全体を S + advise + 人 + to …  
( 否定文は not to … )

\* また医者が Sとなる命令文も advise + 人 + to … となる。

トライ

He said to me, “You had better not stay here till tomorrow.”

→ \_\_\_\_\_

● “ ” 内に Let's …  
⇒ 全体を S + suggest + to 人 + that we should …

トライ

We said to him, “ Let's go on a picnic next Sunday.”

→ \_\_\_\_\_

\* S said to O の S にも O にも [I 系列または We 系列] が出てこない時は should の前の S は they になる。

トライ

He said to her, “Let's play baseball now.”

→ \_\_\_\_\_

● “ ” 内が普通の命令文 ⇒ 全体を S + tell + 人 + to ~

トライ

Tom said to me, “Don’t open the window !”

→ \_\_\_\_\_

● ハイレベル  
“ ” 内に Would you … ? や Will you please … ? がある文  
⇒ 全体を S + beg + 人 + to …

トライ

The man said to me, “Would you lend me some money ?”

→ \_\_\_\_\_

③ 疑問文の伝達 ⇒ 伝達 V は ask にする。

(ア) “ ” 内が Wh… や H… で始まる文の時  
⇒ S + ask + 人 + wh…(h…) + S + V … の順

The girl said to me, “Where did you buy the book ?”

《 テクニック 》 “Where you bought the book”  
あらかじめ wh… + S + V の順にしておく。

⇒ The girl asked me where I had bought the book.

(イ) “ ” 内に Wh…や H… がない文の時  
⇒ S + ask + 人 + if + S + V …  
(~かどうか)

トライ

She said to me, “Did you attend the meeting last week?”

→ \_\_\_\_\_

4 感嘆文の伝達

⇒ S cried that . . . . .

\* how や what は very にかえて肯定文の順にする。

トライ

He said, “How happy I am !”

→ \_\_\_\_\_

5 祈願文の伝達

⇒ 伝達 V は pray (祈る) + may を足す。

祈願文とは

(May) + S + 原形 … !

または S + may + 原形 … !



S が…しますように!

(例) He said, “God bless you !” 「幸運を祈ります。」

(you 系列は O 系列なのに O がない時は to me を補って考えて I 系列にあわせる。)

⇒ He prayed that God might bless me.

6 重文の伝達 ( ~and や ~but … を使った文 )

⇒ ~ , and that …  
~ , but that … とする。

トライ

He said, "I am poor, but you are rich."

→ \_\_\_\_\_

7 複文の伝達 ( and, but, for 以外の接続詞で 2 文をつないだもの)

⇒ “ When (If)~, …” をあらかじめ “ …when(if) ~” にしておく。

(例) Joe said to me, "If it rains, don't expect me."

→ \_\_\_\_\_

Joe said to my aunt, "When you arrive in China, the rain will have stopped."

→ \_\_\_\_\_

\_\_\_\_\_

8 2文の伝達

(ア) 2文目が平叙文(肯定文や否定文)の時  
....., and said that .....

(イ) 2文目の文が疑問文の時  
....., and asked if(または wh...[h]) .....

トライ

He said to me, "Don't open your textbook. Are you crazy?"

→

---

---



## 【 話法の重要ポイント（例外編） 】

- (1) 歴史的事実が過去形のまま変化させない。

トライ

Our teacher said to us, “Columbus discovered America.”

→ \_\_\_\_\_

- (2) ことわざ、真理は現在形のまま変化させない。

トライ

He said to her, “Necessity is the mother of invention.”

→ \_\_\_\_\_

- (3) “ ” 内の呼びかけの語は **the** または所有格をつけて伝達 V の目的語にする。

トライ

He said, “I’m starting tomorrow, Mother.”

→ \_\_\_\_\_

- (4) “ ” 内の仮定法は変化させない。人称代名詞と副詞のみ変化させる。

トライ

Mary said to me, “If I were in your place, I would accept the invitation.”

→ \_\_\_\_\_

\_\_\_\_\_

(5) “ ” 内の

命令文～, and … は “・・・if ～” にかえてから変化させる。

命令文～, or … は “・・・unless ～” にかえてから変化させる。

トライ

I said to him, “Hurry up, or you will miss the last train.”

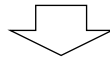
→

---

---

(6) 恐怖の前置きがあるときは副詞の変化は公式通りにしない。

(例) Yesterday he said to me, “・・・tomorrow.”



today

## 逆公式

# 【 間接話法 直接話法 】

人が使った言葉を想像する!

### (1) 人称の変化

S told O that S 系列, O 系列, they 系列

↓ ↓ ↓

⇒ S said to O, “ I 系列, you 系列, ①先頭の S を含む → We 系列  
②先頭の S を含まない → そのまま

### (2) 時制の変化

S told O that … 過去形, had + p.p

↓ ↓

⇒ S said to O, “ 現在形, ①過去形  
②現在完了形

トライ

She told me that she was glad to meet me.

→ \_\_\_\_\_

トライ

Tom said that he was very sorry for the mistake he had made.

→ \_\_\_\_\_

### (3) 副詞は逆の変化をさせる

トライ

He said that he had met her the day before, but that he had not seen her since.

→ \_\_\_\_\_

\_\_\_\_\_

\_\_\_\_\_